

# Pró-Reitoria de Relações Institucionais - PROINST



# PSEE - 2019

1. Acessar a página <http://www.unilab.edu.br/psee-2019/>

Ir para o conteúdo 1 Ir para o menu 2 Ir para o rodapé 3

ALTO CONTRASTE



## Sistema de Seleção de Estrangeiros

Acompanhar inscrição



### PROCESSO SELETIVO DE ESTUDANTES ESTRANGEIROS 2019

A Universidade da Integração Internacional da Lusofonia Afro-Brasileira

#### Cronograma

22/03/2019

Publicação do Edital

**23/03/2019 a 05/04/2019**

#### Formulário de inscrição

Informe os dados abaixo para iniciar sua inscrição:

País de inscrição \*



**SELECIONE O SEU PAÍS DE INSCRIÇÃO**

Número do Bilhete de Identidade \*

Iniciar inscrição

## 2. Selecione o país

### Sistema de Seleção de Estrangeiros

[Acompanhar inscrição](#)



#### Cronograma

22/03/2019

Publicação do Edital

**23/03/2019 a 05/04/2019**

#### Formulário de inscrição

Informe os dados abaixo para iniciar sua inscrição:

País de inscrição \*



**SELECIONE O SEU PAÍS DE INSCRIÇÃO**

Número do Bilhete de Identidade \*

# PSEE - 2019

3. Digite o número do Bilhete de Identidade e Clique em iniciar inscrição



2019

Oficina Afro-Brasileira  
Processo Seletivo de  
**13 de março a 05 de**  
Londrina, universitário

23/03/2019 a 05/04/2019

## Formulário de inscrição

Informe os dados abaixo para iniciar sua inscrição:

País de inscrição \*



**SELECIONE O SEU PAÍS DE INSCRIÇÃO**

Número do Bilhete de Identidade \*

Iniciar inscrição

12/06/2019 a 19/06/2019

Aplicação de provas

# PSEE - 2019

## 4. Preencha com os seus dados pessoais, endereço e contatos

Nome completo*	<input type="text"/>		
Bilhete de Identidade (BI)*	<input type="text" value="XXXXXXXX"/>	BI valido até*	<input type="text"/>
Data de nascimento*	<input type="text"/>	Sexo*	<input type="text" value="SELECIONE..."/>
Pessoa com Deficiência*	<input type="text" value="SELECIONE..."/>	Raça/Cor*	<input type="text" value="SELECIONE..."/>
Estudou em escola pública*	<input type="text" value="SELECIONE..."/>	Nacionalidade*	<input type="text" value="SELECIONE..."/>
Nome completo da mãe*	<input type="text"/>		
Nome completo do pai	<input type="text"/>		
<b>ENDEREÇO E CONTATOS</b>			
Cidade	<input type="text"/>	Código postal	<input type="text"/>
Província	<input type="text"/>		
Endereço residencial	<input type="text"/>		





# PSEE - 2019

## 6. Digitalizar (Escanear) e anexar o histórico escolar

### CERTIFICADO ESCOLAR/HISTÓRICO ESCOLAR

Instruções

**Atenção!**

1) O arquivo deve conter Certificado/Declaração de conclusão do Ensino Secundário (Médio) e os Históricos com as Notas dos 3 (três) últimos anos (10º, 11º, 12º anos)

3) Os certificados/Históricos de Cursos Técnicos podem apresentar um único documento com todas as Disciplinas e Notas.

3) O arquivo escaneado e anexo que não atender às exigências do Edital implicará o cancelamento da inscrição do candidato.

Anexe o arquivo\*

BROWSE... NO FILE SELECTED.

Extensões permitidas: PDF. Tamanho máximo de 5 MegaBytes

Digitalize o certificado e todas as páginas do histórico escolar em um único arquivo.

## 7. Escolha um ingresso, se segundo semestre de 2019 (setembro) ou primeiro semestre de 2010 (março)

### LOCAL/CURSO PRETENDIDO

Ingresso\* ESCOLHA UM INGRESSO...

Local de oferta\* Escolha um ingresso...

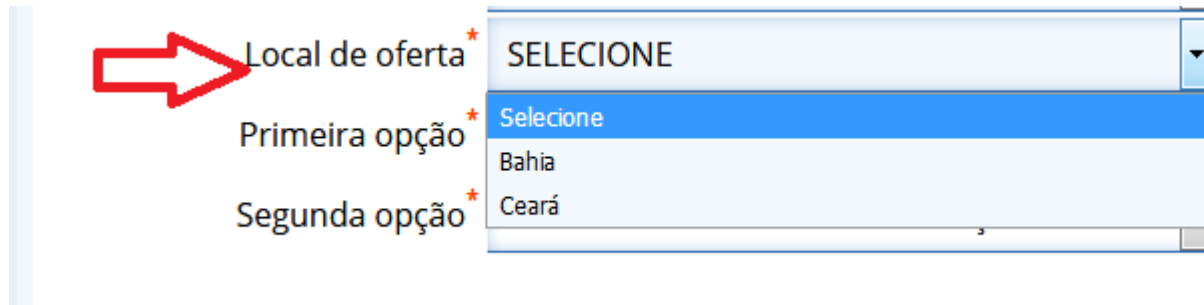
Primeira opção\* 2019.2

Segunda opção\* 2020.1

AGUARDANDO A SEGUNDA OPÇÃO...

# PSEE - 2019

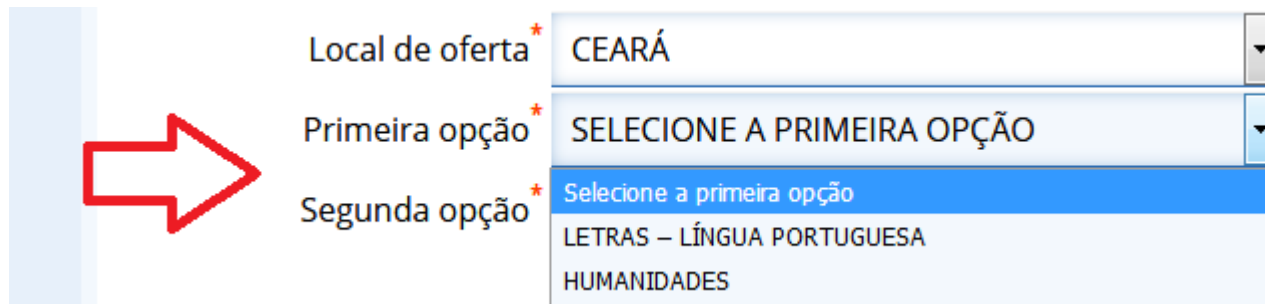
8. Escolha o local onde você deseja estudar: Bahia ou Ceará (Verificar onde o curso de sua escolha é ofertado).



A screenshot of a web form showing a dropdown menu for 'Local de oferta'. A red arrow points to the dropdown. The menu is open, showing the following options:

Local de oferta *	SELECIONE
Primeira opção *	Selecione
Segunda opção *	Bahia
	Ceará

9. Escolha o curso (primeira e segunda opção)



A screenshot of a web form showing a dropdown menu for 'Primeira opção'. A red arrow points to the dropdown. The menu is open, showing the following options:

Local de oferta *	CEARÁ
Primeira opção *	SELECIONE A PRIMEIRA OPÇÃO
Segunda opção *	Selecione a primeira opção
	LETRAS – LÍNGUA PORTUGUESA
	HUMANIDADES




# PSEE - 2019

## 10. Declarar ter lido o edital e que os dados de inscrição estão corretos

**TERMO DE RESPONSABILIDADE**

Leia o comunicado <sup>\*</sup>



**TERMO DECLARATÓRIO/ INSCRIÇÃO SELEST**

1. Declaro que os dados digitados no Formulário Eletrônico de Inscrição estão corretos e de acordo com os documentos originais.

2. Declaro ter lido e compreendido o EDITAL e em virtude disto aceito as condições


Confirmo que li o comunicado

**Enviar informações**

## 11. Enviar informações

TAL

e em virtude disto aceito as condições



**Enviar informações**

## 12. Preencher o questionário sócio econômico

INFORMAÇÕES PESSOAIS  
E ESCOLHA DO CURSO



QUESTIONÁRIO  
SOCIOECONÔMICO

INFORMAÇÕES DO  
HISTÓRICO ESCOLAR

CONCLUSÃO  
DA INSCRIÇÃO

### INSTRUÇÕES

Todas as questões visam apenas à coleta de informações, assim não há resposta certa ou errada. Contudo, é de fundamental importância sua atenção e veracidade na resposta a todas as questões.

#### **01. Como você qualifica o seu acesso à Internet para realizar a sua inscrição no Processo Seletivo de Estudantes Estrangeiros da Unilab?\***

- a)  Muito fácil, pois não necessito de qualquer auxílio para ter acesso a computador ou à Internet.
- b)  Fácil, pois necessito de algum auxílio para realizar a inscrição.
- c)  Difícil, pois não sei utilizar computadores nem acessar à Internet.
- d)  Muito difícil, pois não há computadores ou Internet disponíveis próximo ao local onde moro.

#### **02. A residência de sua família está localizada em?\***

- a)  Zona rural, distante da capital do país.
- b)  Zona rural, próximo à capital do país.
- c)  Zona urbana, distante da capital do país.
- d)  Zona urbana, próximo à capital do país.

## 13. Clicar em próxima etapa

### **que tipo de escola você cursou o Ensino Secundário?**\*

- mente em escola pública.
- maior parte em escola pública.
- mente em escola particular.
- maior parte em escola particular.

### **Qual é a soma dos salários recebidos pelos membros de sua família, por mês? (Somando o que seu pai, sua mãe, seus irmãos e outros membros da sua família recebem pelo trabalho ou emprego - só aqueles que moram com você).**\*

- Nenhuma renda.
  - Até 320,00 Dólares americanos / Até 241,00 Euros.
  - Mais de 320,00 e até 480,00 Dólares americanos / Mais de 241,00 e até 360,00 Euros.
  - Mais de 480,00 e até 640,00 Dólares americanos / Mais de 360,00 e até 480,00 Euros.
  - Mais de 640,00 e até 1.600,00 Dólares americanos / Mais de 480,00 e até 1.210,00 Euros.
  - Mais de 1.600,00 e até 3.200,00 Dólares americanos / Mais de 1.210,00 e até 2.410,00 Euros.
  - Mais de 3.200,00 Dólares americanos / Acima de 2.410,00 Euros.
- Se não é possível responder adequadamente à pergunta.

As questões sinalizadas com um \* são de preenchimento obrigatório



Próxima etapa

# PSEE - 2019

## 14. Escolher o nível de ensino

### PROCESSO SELETIVO DE ESTUDANTES ESTRANGEIROS 2019


Cancelar

Os campos de preenchimento obrigatório estão representados com um \* após o nome

INFORMAÇÕES PESSOAIS E ESCOLHA DO CURSO    QUESTIONÁRIO SOCIOECONÔMICO    **INFORMAÇÕES DO HISTÓRICO ESCOLAR**    CONCLUSÃO DA INSCRIÇÃO

#### NÍVEL DE ENSINO

Escolha o tipo de currículo do seu ensino secundário.

 Tipo de Ensino\* SELECCIONE

DISCIPLINAS CURSADAS

Selecione  
Ensino Técnico/Profissionalizante  
Ensino Médio

Depois de definir o nível de ensino, adicione aqui as disciplinas.

Enviar informações

# PSEE - 2019

## 15. Inserir as disciplinas de acordo com a ordem o Histórico Escolar

### DISCIPLINAS CURSADAS

Adicione as disciplinas cursadas na tabela abaixo.

Disciplina	10º	11º	12º	
DIGITE O NOME DA DISCIPLINA <input type="checkbox"/>	Inserir Nota	Inserir Nota	Inserir Nota	-
DIGITE O NOME DA DISCIPLINA	Inserir Nota	Inserir Nota	Inserir Nota	+

## 16. Inserir as disciplinas e notas - de acordo com o histórico escolar

### DISCIPLINAS CURSADAS

Adicione as disciplinas cursadas na tabela abaixo.


Disciplina	10º	11º	12º	
EXEMPLO 1 <input type="checkbox"/>	10 <input type="checkbox"/>	10 <input type="checkbox"/>	10 <input type="checkbox"/>	-
DIGITE O NOME DA DISCIPLINA	Inserir Nota	Inserir Nota	Inserir Nota	+



# PSEE - 2019

17. Para inserir mais disciplinas e as notas.

Adicione as disciplinas cursadas na tabela abaixo.

Disciplina	10°	11°	12°	
EXEMPLO 1 <input type="checkbox"/>	10 <input type="text"/>	10 <input type="text"/>	10 <input type="text"/>	-
EXEMPLO 2 <input type="checkbox"/>	10 <input type="text"/>	10 <input type="text"/>	10 <input type="text"/>	-
DIGITE O NOME DA DISCIPLINA	Inserir Nota	Inserir Nota	Inserir Nota	+ 

18. Ao inserir TODAS as disciplinas e notas, de acordo com o histórico, clicar em enviar informações

Adicione as disciplinas cursadas na tabela abaixo.

Disciplina	10°	11°	12°	
<input type="checkbox"/>	10 <input type="text"/>	10 <input type="text"/>	10 <input type="text"/>	-
<input type="checkbox"/>	10 <input type="text"/>	10 <input type="text"/>	10 <input type="text"/>	-
DISCIPLINA	Inserir Nota	Inserir Nota	Inserir Nota	+ 



Enviar informações

# PSEE - 2019

19. Sua inscrição foi realizada com sucesso. Você pode imprimir ou guardar em PDF o comprovante.

## Sua inscrição foi realizada com sucesso!

Parabéns, sua inscrição foi realizada com sucesso. Lembre de imprimir os seu comprovante de inscrição.

## Comprovante de Inscrição - Emitido em 25/03/2019 às 16:43

Recomendamos [imprimir](#) ou [baixar](#) este comprovante e principalmente salvar seu Login (número de inscrição): **19084011611** e senha (temporária): **Su3i1txm** para acessar posteriormente os seus resultados. Todavia, enviaremos o Login e a senha de acesso temporário para o e-mail cadastrado.

[Imprimir](#) ou [Baixar em PDF](#)



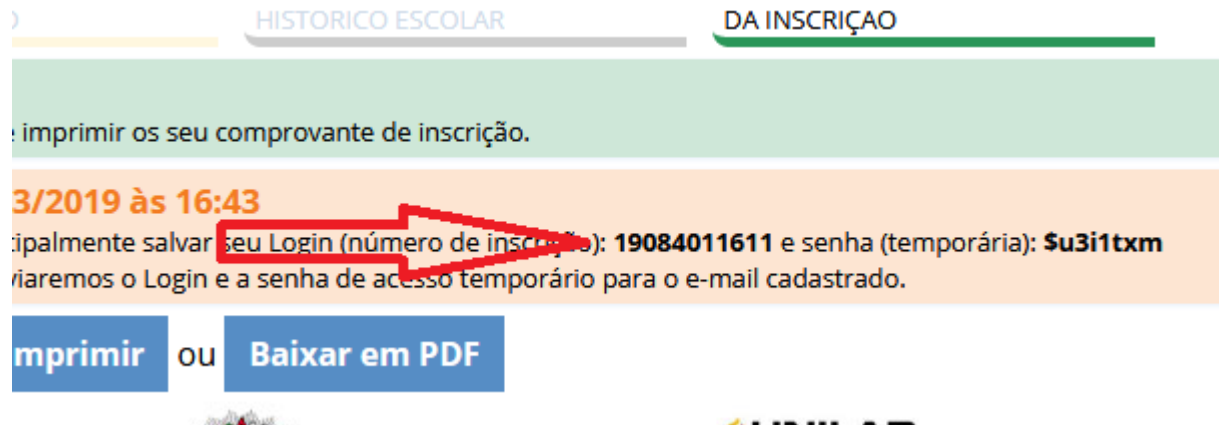
MINISTÉRIO DA EDUCAÇÃO  
UNIVERSIDADE DA INTEGRAÇÃO INTERNACIONAL DA LUȘOFONIA AFRO-BRASILEIRA (UNILAB)

Edital PSEE 2019

PARA INGRESSO NOS CURSOS DE GRADUAÇÃO DA UNILAB

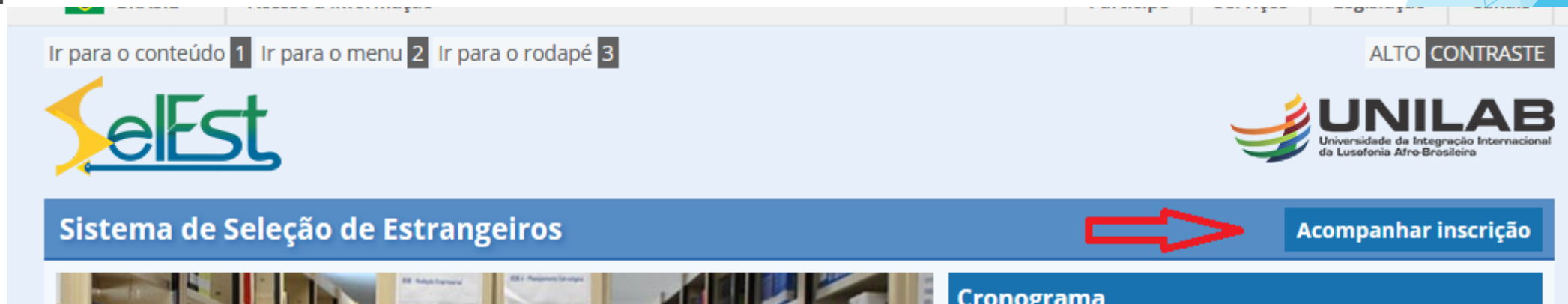
# PSEE - 2019

20. Foi gerado um número de inscrição e uma senha temporária para acesso posterior



21. Para acompanhar, clique na página inicial (endereço inicial do sistema de inscrições)

<http://selest.unilab.edu.br/>



# PSEE - 2019

22. Clique em acompanhar inscrição e forneça o número da inscrição e senha



Inscrição

Senha

**Efetuar login**

Esqueceu sua [inscrição](#) ou sua [senha](#)?

23. O sistema envia para o e-mail informado os dados da inscrição

# PSEE - 2019

24. Caso tenha esquecido os dados ou não tenha anotado, clicar em esqueceu inscrição ou senha



Inscrição

Senha

**Efetuar login**

 Esqueceu sua **inscrição** ou sua **senha**?



**BOA SORTE!**